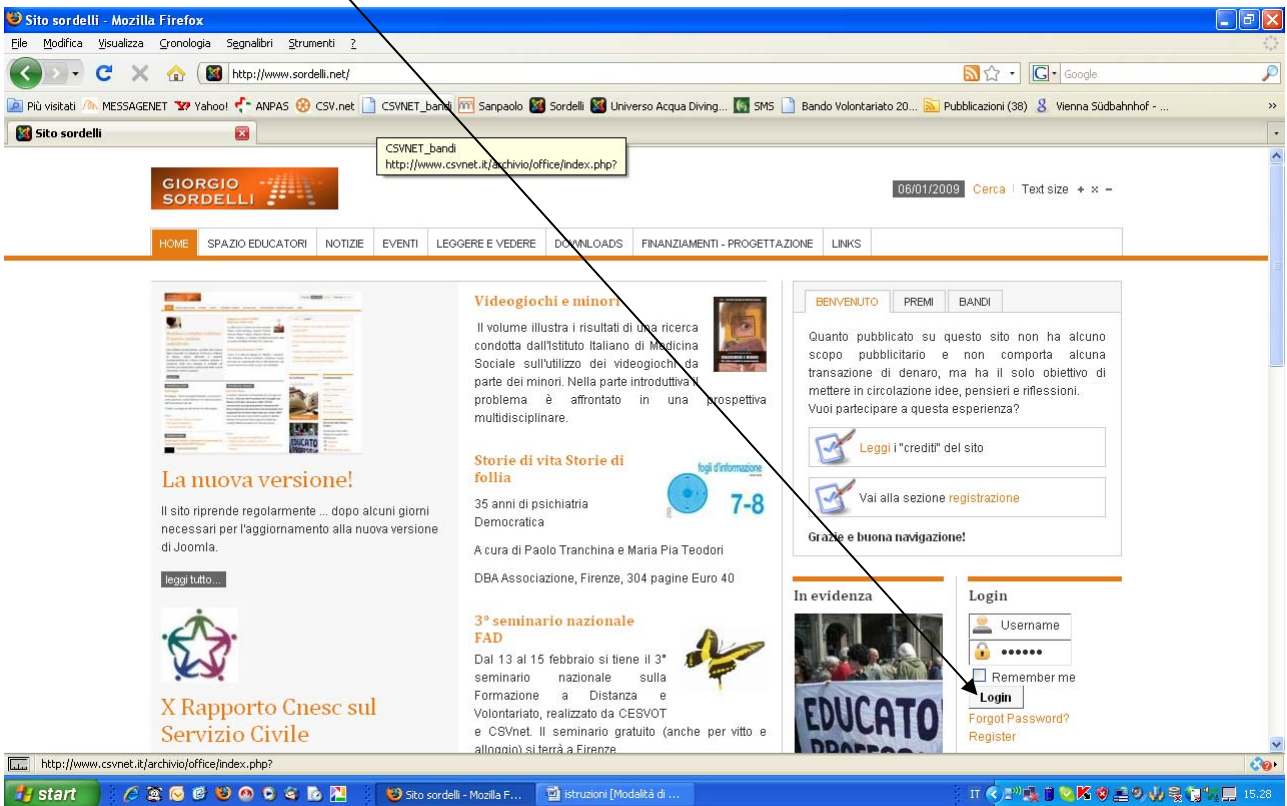


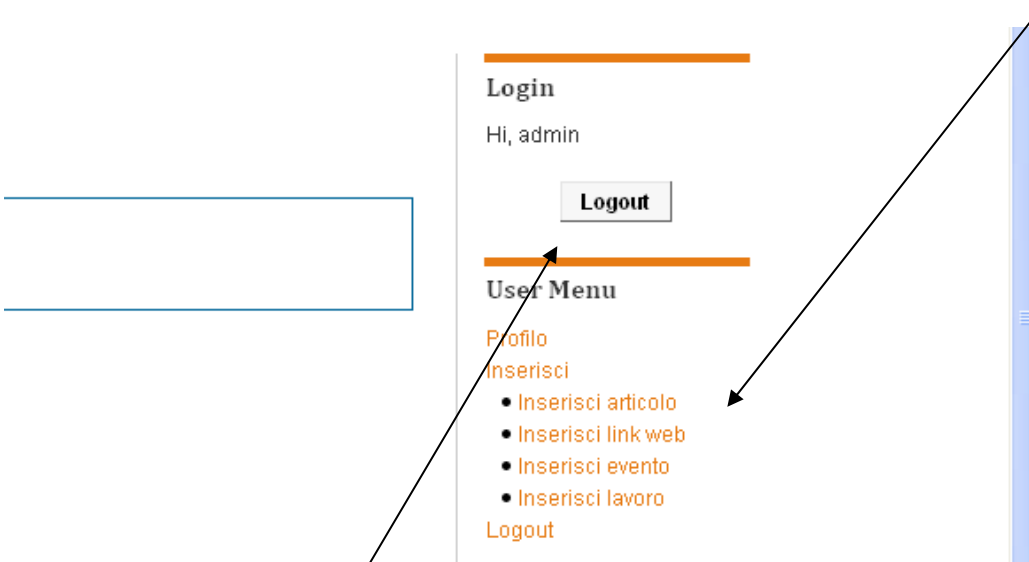
Istruzioni per User registrati come Autori per inserire informazioni sul sito www.sordelli .net

Loggarsi

Inserisci qui User e Password



Dopo che avrai fatto il login comparirà un apposito menù da cui puoi accedere ai vari inserimenti



Alla fine clicca qui per uscire

Inserire un articolo

Alcune regole da rispettare per l'inserimento degli articoli

- **Titolo** = max 5 parole (non tutto maiuscolo)
 - **Introduzione** = 2-3 righe max di introduzione
 - **Testo** = max una pagina
 - **Immagini** = solo immagini jpg o png, dimensione max 100X100
 - **Link a file (solo per eventi)** = solo file pdf
 - **Link a siti esterni** = mettere sempre obiettivo apri in un'altra finestra
 - **Sezione e categoria** = scegliere la sezione e categoria giusta
 - **Mostra in prima pagina**= non utilizzare
 - **Termine pubblicazione** = cancellare la data e lasciare vuoto (o scrivere "mai")
-
- **Ne caso di caricamento di file e immagini usare le cartelle giuste**
 - Eventi per notizie in calendario
 - Bandi per tutta area progetti e finanziamenti
 - Educatori per tutte le cose educatori
 - Fad per le cose fad
 - Notizie per le diverse notizie
 - Pubblicazioni per tutte le pubblicazioni
 - Novi_libri da usare solo per libri

Istruzioni per User registrati come Autori per inserire informazioni sul sito www.sordelli.net

Modalità di inserimento

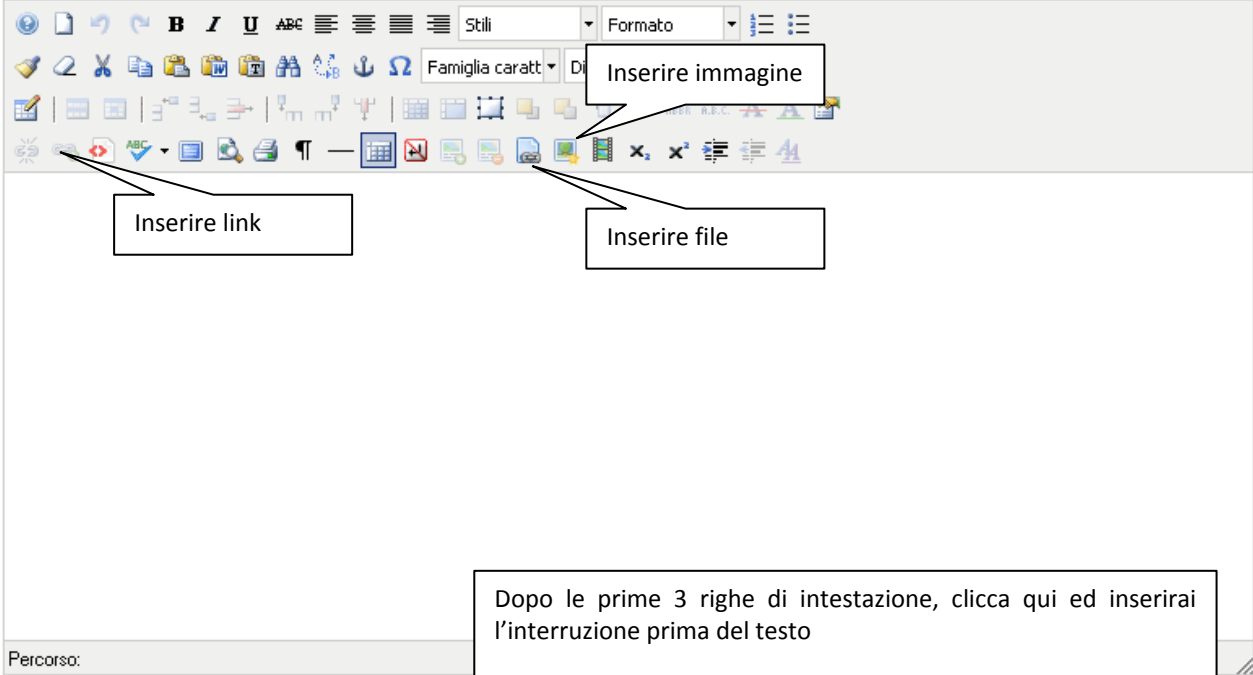
Editor

Inserire titolo

Titolo:

Salva Annulla

[show/hide]



Inserire immagine

Inserire link

Inserire file

Dopo le prime 3 righe di intestazione, clicca qui ed inserirai l'interruzione prima del testo

Percorso:

Immagine Pagebreak Leggi tutto

Pubblicazione

Pubblicazione

Sezione:

Categoria:

Mostra in prima pagina: No Si

Alias autore:

Inizio pubblicazione:

Termine pubblicazione:

Livello accesso:
Registrato
Speciale

Ordinamento: Un nuovo articolo di default viene posizionato nella prima posizione. L'ordine può essere modificato dopo il salvataggio dell'articolo.

.....

Scegli sezione e categoria

Cancellare o scrivere "mai"

Istruzioni per User registrati come Autori per inserire informazioni sul sito www.sordelli.net

Inserire un evento

The screenshot shows the 'Dettagli Evento' form. It includes a title field, a rich text editor for the description, a path field, a category dropdown menu, and date/time selection fields. Two callout boxes are present: one pointing to the 'Categoria' dropdown with the text 'Scegliere categoria', and another pointing to the 'Ora Inizio' date field with the text 'Mettere la data di inizio dell'evento'.

Inserire un Link

The screenshot shows the 'Sottoponi un link ad un sito web' form. It includes a name field, a category dropdown menu, a URL field, a 'Pubblicato' checkbox, and a description field. A callout box points to the 'Categoria' dropdown with the text 'Scegliere categoria'. The form also includes a 'Salva' button, an 'Annulla' button, and a note about the default ordering of links.